

社会消防服务信息网使用指南

(消防服务机构版)

一、用户注册、登录

- 1 打开消防服务平台。平台访问入口: www.xf119.xin
- 2 首次登陆的用户,请在首页点击【会员注册】,注册账户



- 3 选择【服务机构用户注册】填写注册信息、上传营业执照、检测资质、手机接收验证码后点击【注册】。(注:所有项是必填,营业执照及资质上传后无法修改请谨慎填写)

社会消防检测维保信息网 | 欢迎注册

已有账号请登录>>

普通单位用户注册 服务机构用户注册

用户名:

密码:

确认密码:

单位名称:

联系人:

联系电话:

手机验证码: 发送验证码

营业执照上传: 上传图片

检测资质上传: 上传图片

验证码: g q p v

注册

选择【服务机构用户注册】填写注册信息、上传营业执照、检测资质、手机接收验证码后点击【注册】

4 注册成功会自动转向登录界面，输入用户名和密码及验证码，点击【登录】即可登录

社会消防检测维保信息网 | 会员登录

weihwz288

登录

忘记密码? 注册

我还不是社会消防检测维保信息网会员，赶紧去注册!

注册

二、消防服务接单

1 登录后，在首页点击【服务中心】进入服务中心页面



2 点击【消防下单管理】查看待接收订单，之后点击【查看】查看订单详情及处理订单。



3 接收订单、提交之后进行【消防信息管理】



三、消防信息管理

1. 点击【消防信息管理】查看已接收项目

2 点击【查看】管理维护已接收项目信息



3 点击添加检测信息



4. 填写检测信息，提交，完成检测信息录入工作

添加消防检测信息

服务机构: 武汉检测公司啊

检测日期:

有效期: 至

检测状态:

检测记录:

检测报告:

检测合同:

备注:

5. 点击添加维保信息

消防检测维保详情

企业消防档案 ● 合格 (已检测) ● 不合格 (未检测)

项目名称	20030	地址	陕西省安康市白河县0000
面积	12000	作用性质	厂房
联系人	00000	联系电话	15555221119
项目高度	10	管理单位	武汉微信啊
施工单位	000	设计单位	000
备注			
操作	远程监控		远程消防
消防责任管段	weg4554	联系方式	wg

检测信息

维保信息

添加维保信息

6. 填写维保信息，提交完成维保信息录入工作

服务机构: 武汉检测公司啊

有效期: 至

维保方式: 月度

维保记录: 一月

上传

维保合同: 上传

备注: 提交

四、企业消防信息关联

同一项目不同时期的检测信息能在后台关联。

1 点击消防信息管理，输入需关联的项目名称及面积

消防检测维保管理

项目名称: 面积: [关联查询](#) [项目查询](#) (注:如果该项目存在请进行关联) [返回主页](#)

消防检测管理 ● 合格(已检测) ● 不合格(未检测)

点击消防信息管理, 输入需关联的项目名称及面积

项目编号	项目名称	地址	联系人	联系电话	服务机构	检测状态	建档时间	操作
20181214143819254	888888888	湖北省武汉市蔡甸区	zhangwei	13554433339	武汉检测公司啊	●	2018-12-14	查看
20181214162831839	2222	湖北省武汉市武昌区	2222	15555221119	武汉检测公司啊	●	2018-12-14	查看
20181211095154543	11111	湖北省恩施土家族苗族自治州巴东县	12231	18886061752	武汉检测公司啊	●	2018-12-11	查看

添加发布

2 点击【关联查询】或【项目查询】

社会消防检测维保信息网

we1we138888

消防检测维保管理

输入需关联的项目名称及面积后点击【关联查询】或【项目查询】

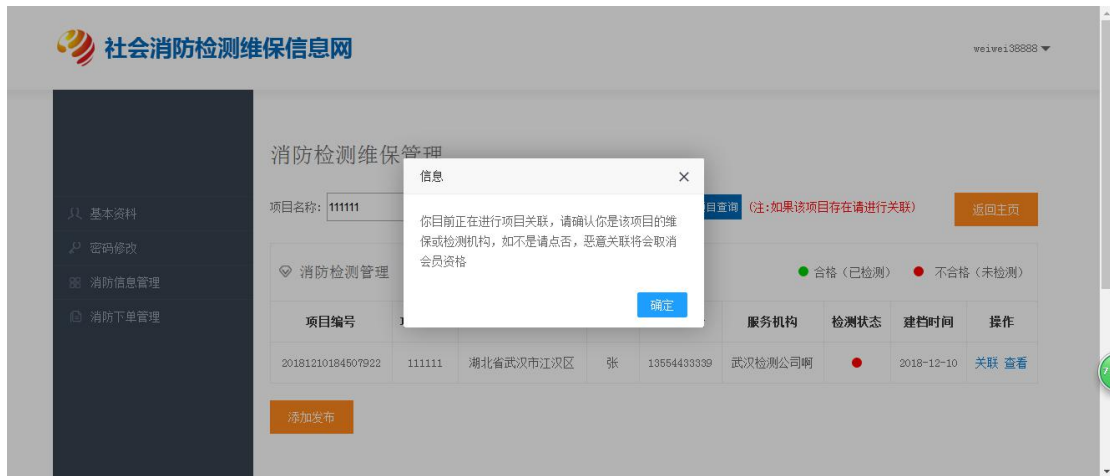
项目名称: 111111 面积: 2222 [关联查询](#) [项目查询](#) (注:如果该项目存在请进行关联) [返回主页](#)

消防检测管理 ● 合格(已检测) ● 不合格(未检测)

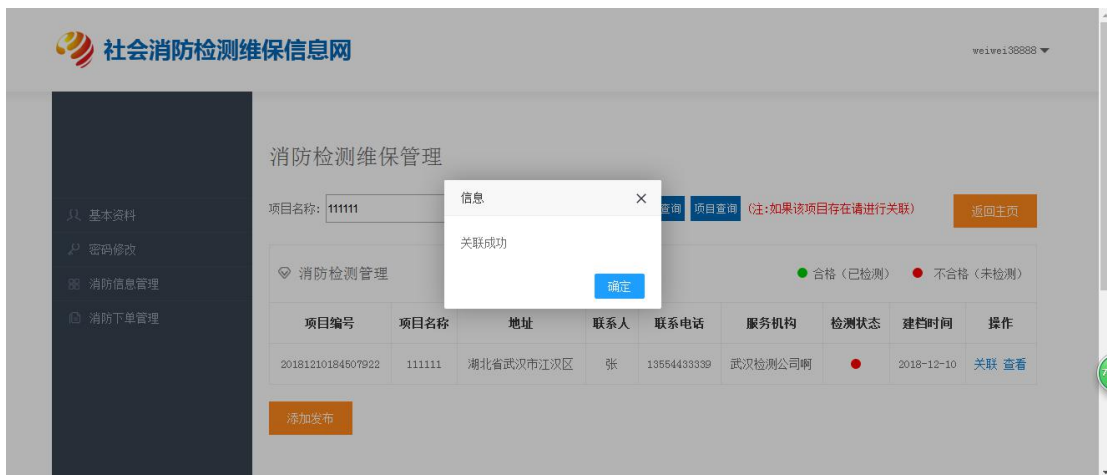
项目编号	项目名称	地址	联系人	联系电话	服务机构	检测状态	建档时间	操作
20181210184507922	111111	湖北省武汉市江汉区	张	13554433339	武汉检测公司啊	●	2018-12-10	关联 查看

添加发布

3 在跳出的对话框点击【确定】



4 关联成功对话框出现后点击确定, 所关联项目则会出现在项目列表, 之后点击【查看】可进行消防检测和维保信息录入。



五、二维码防伪

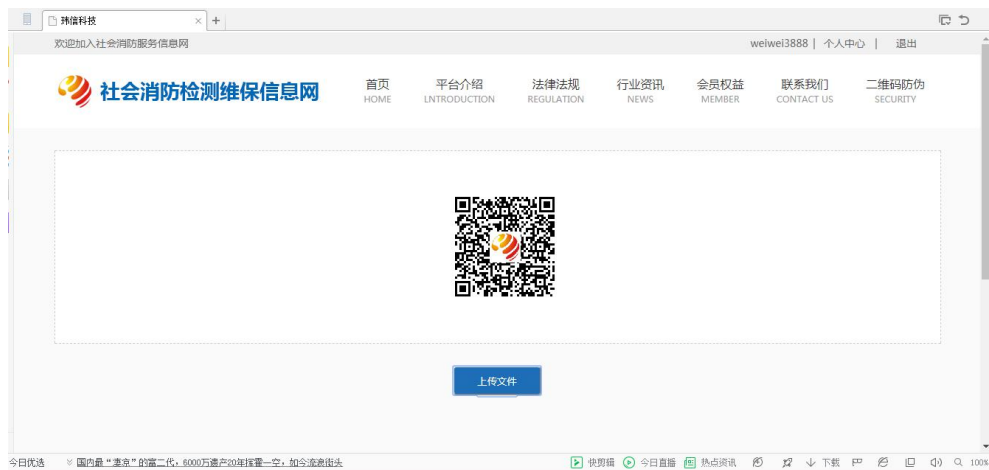
1 点击网站首页【二维码防伪】



2 上传文件



3 生成二维码，保存二维码（可用于检测报告等文件的防伪）



六、企业资料修改

若消防服务机构用户的单位名称，联系方式或联系人发生变更时可联系客服更改信息。

更改信息需提供以下资料

- 1.信息修改申请表（注明更改前后信息，盖公章）
- 2.营业执照复印件（盖公章）

资料扫描件发至 2976263949@qq.com 邮箱，我们会在审核后第一时间为您修改信息。

注：所有企业信息、检测报告、维保报告、合同、都设置了权限加密，除受检企业和上传资料的服务机构及消防部门可以查看，其他用户及本站后台均无法查看或修改。本站仅提供消防检测维护及消防其他服务的存储流程服务，对于检测，维护，及消防其他服务与本站无关。